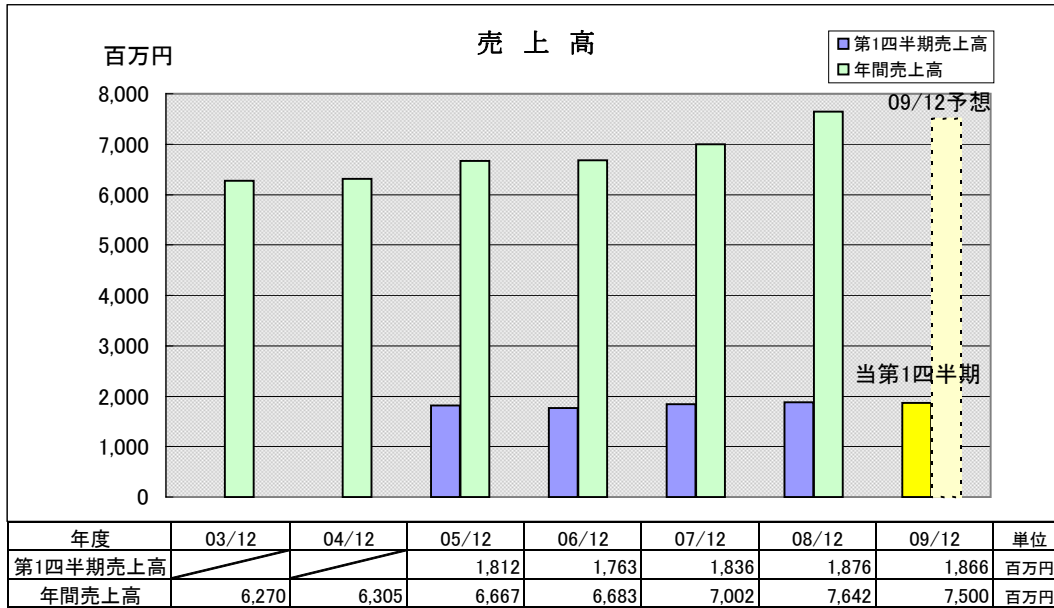
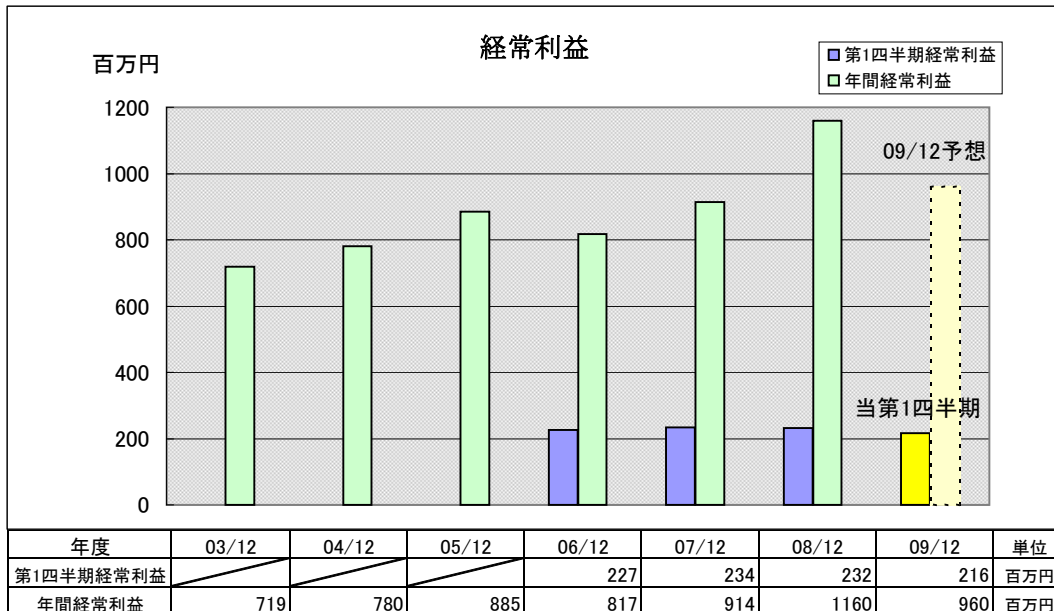


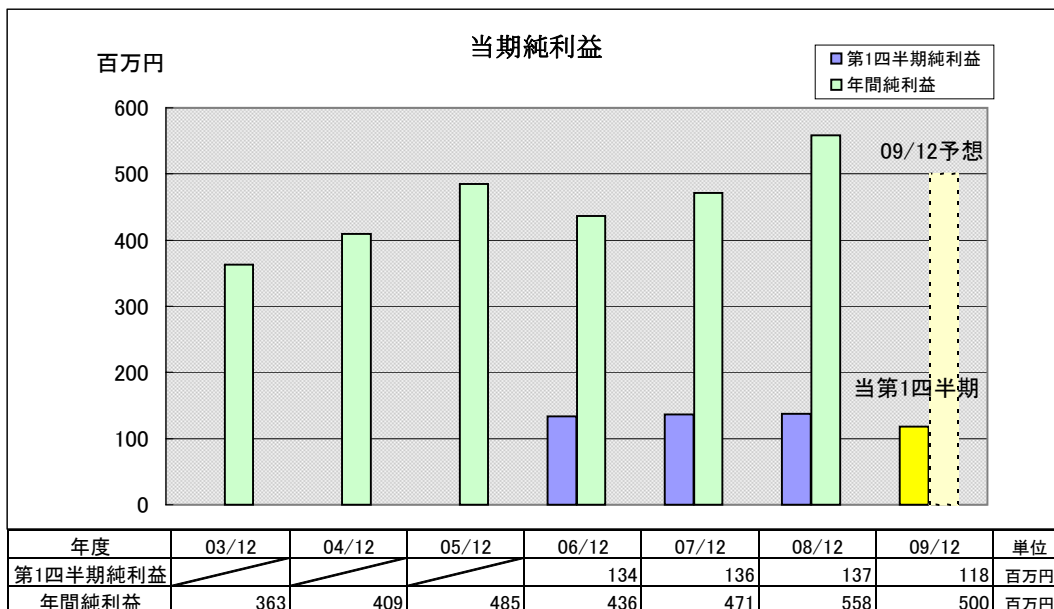
# 業績推移



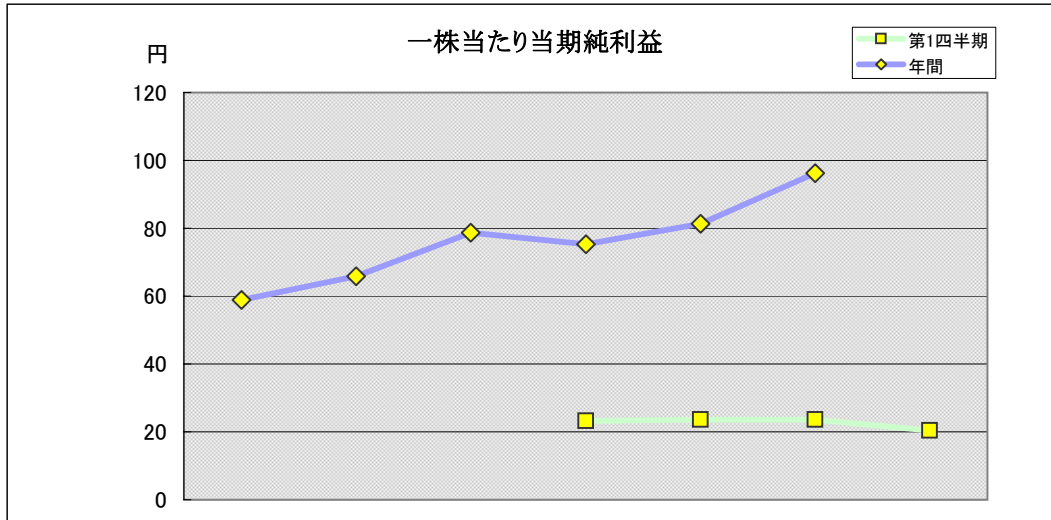
(注1) 09/12期の年間売上高は同第1四半期時点での予想であります。  
 (注2) 04/12期以前の第1四半期売上高は開示はしていません。



(注1) 09/12期の年間売上高は同第1四半期時点での予想であります。  
 (注2) 05/12期以前の第1四半期経常利益は開示はしていません。

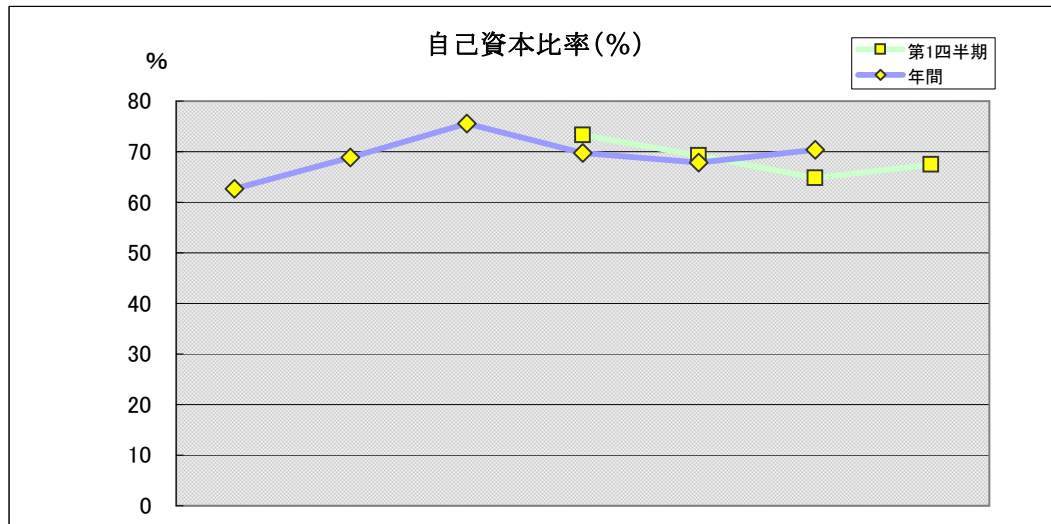


(注1) 09/12期の年間売上高は同第1四半期時点での予想であります。  
 (注2) 05/12期以前の第1四半期売上高は開示はしていません。



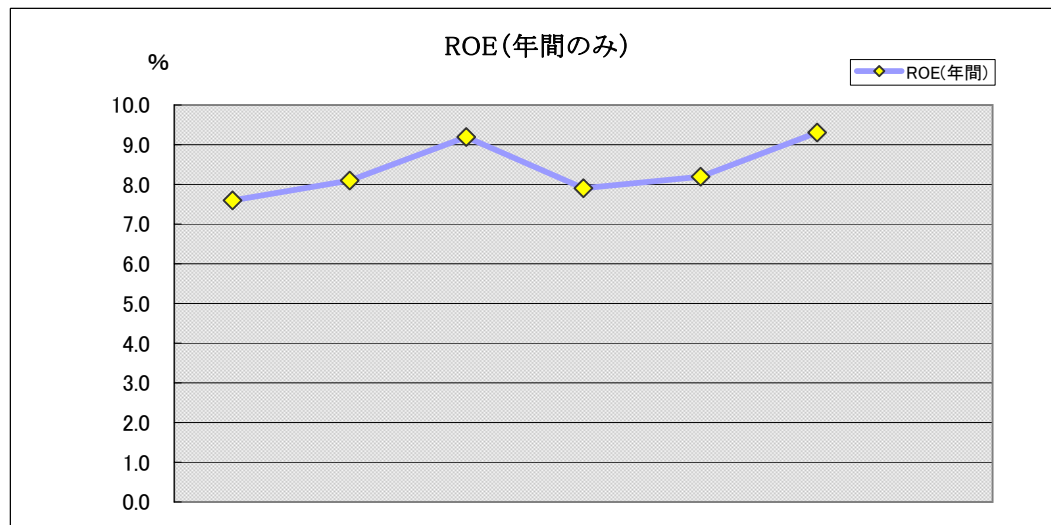
年度	03/12	04/12	05/12	06/12	07/12	08/12	09/12	単位
第1四半期				23.18	23.60	23.67	20.43	円
年間	58.90	65.81	78.63	75.25	81.31	96.30		円

(注) 05/12期以前の第1四半期一株当たり当期純利益は開示はしていません。



年度	03/12	04/12	05/12	06/12	07/12	08/12	09/12	単位
第1四半期				73.3	69.2	64.8	67.5	円
年間	62.7	68.8	75.6	69.7	67.9	70.4		円

(注) 05/12期以前の第1四半期自己資本比率は開示はしていません。



年度	03/12	04/12	05/12	06/12	07/12	08/12	09/12	単位
ROE(年間)	7.6	8.1	9.2	7.9	8.2	9.3		%