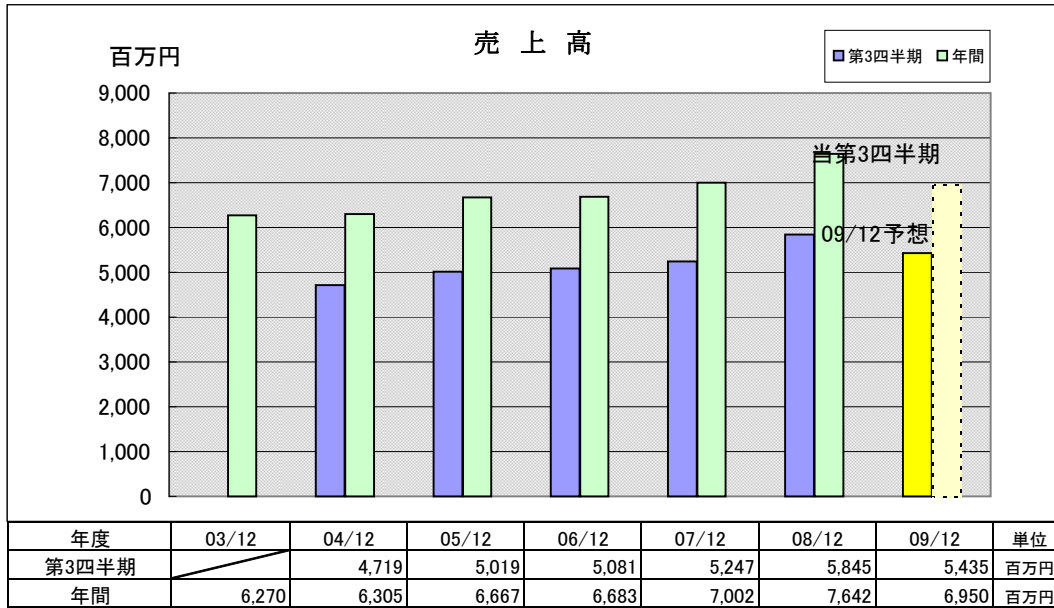
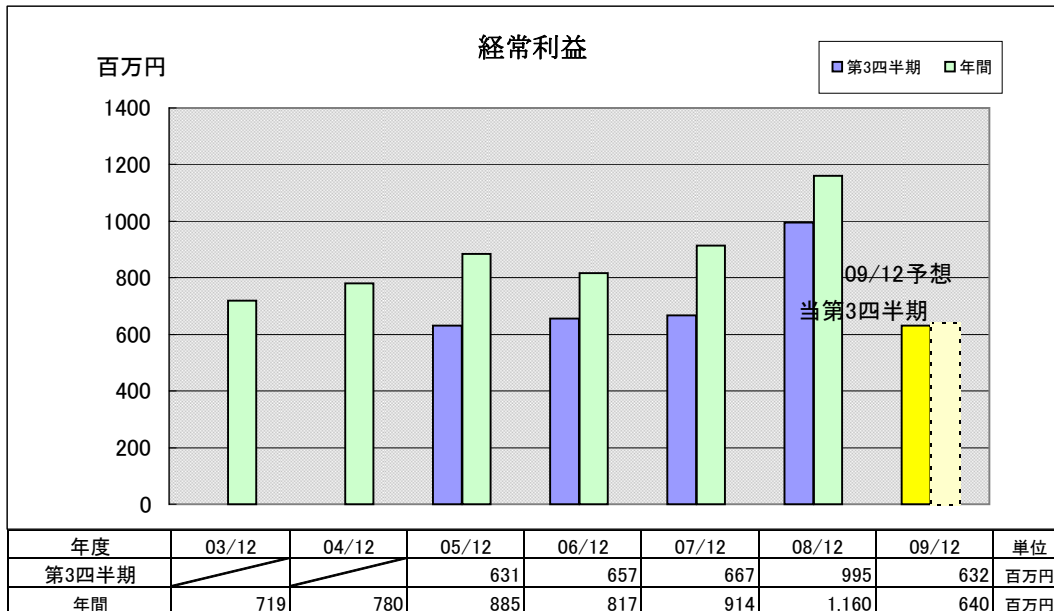


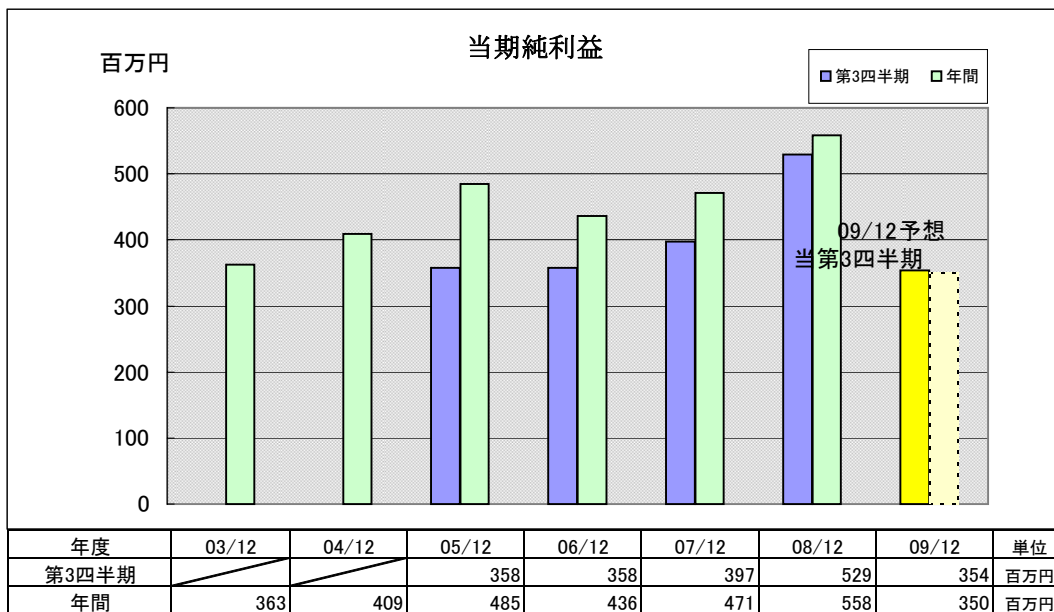
業績推移



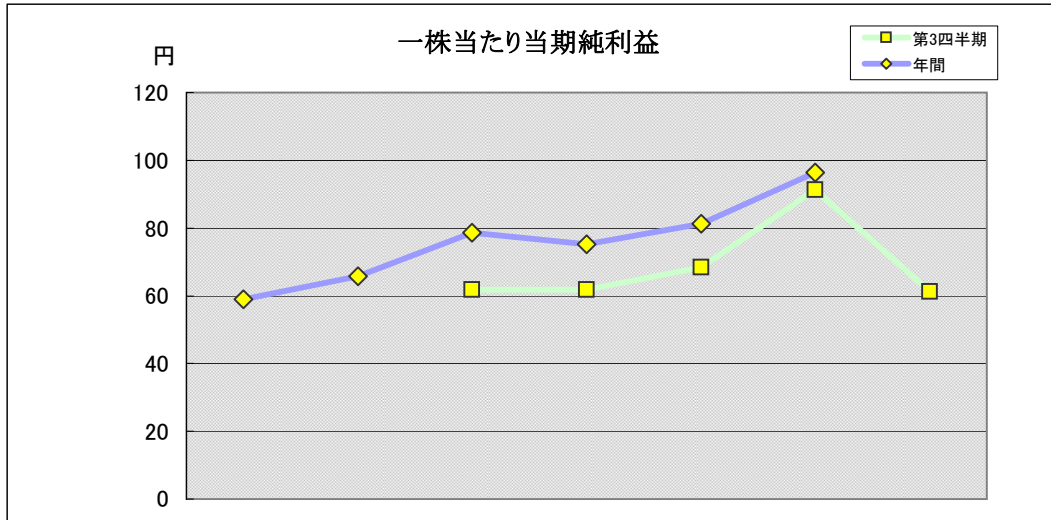
(注1) 09/12期の年間売上高は同第3四半期時点での予想であります。
 (注2) 03/12期以前の第3四半期売上高は開示はしていません。



(注1) 09/12期の年間売上高は同第3四半期時点での予想であります。
 (注2) 04/12期以前の第3四半期経常利益は開示はしていません。

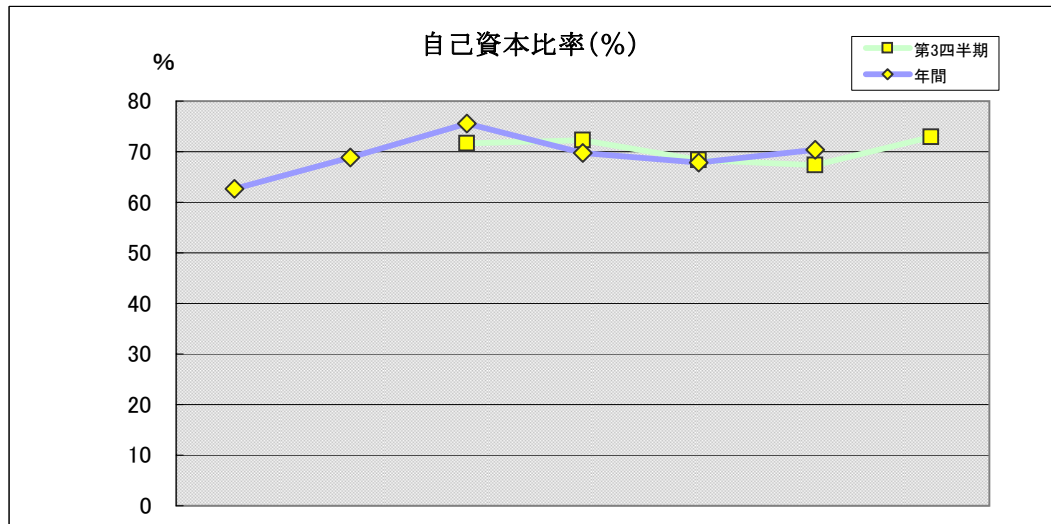


(注1) 09/12期の年間売上高は同第3四半期時点での予想であります。
 (注2) 04/12期以前の第3四半期売上高は開示はしていません。



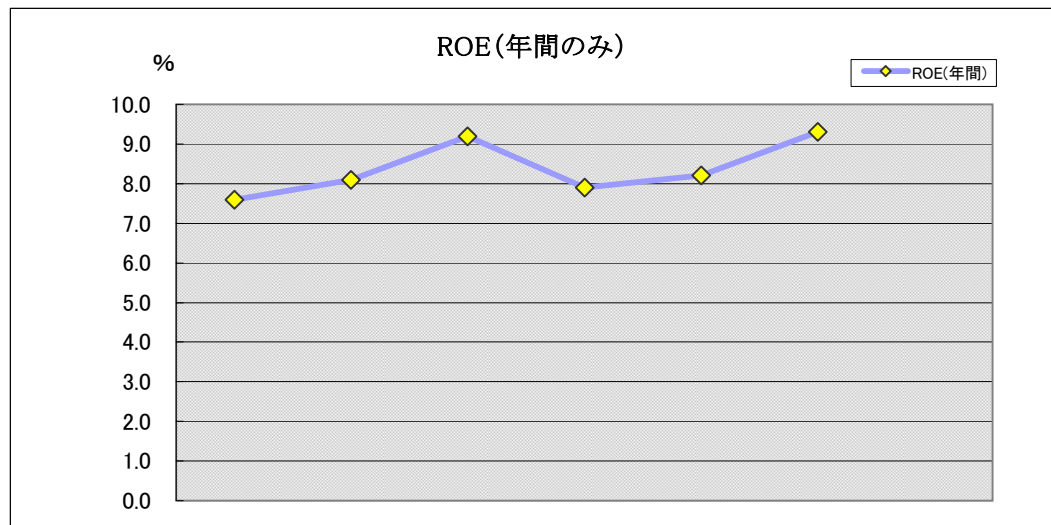
年度	03/12	04/12	05/12	06/12	07/12	08/12	09/12	単位
第3四半期			61.85	61.75	68.50	91.36	61.22	円
年間	58.90	65.81	78.63	75.25	81.31	96.30		円

(注) 04/12期以前の第3四半期一株当たり当期純利益は開示はしていません。



年度	03/12	04/12	05/12	06/12	07/12	08/12	09/12	単位
第3四半期			71.7	72.3	68.3	67.3	72.9	円
年間	62.7	68.8	75.6	69.7	67.9	70.4		円

(注) 04/12期以前の第3四半期自己資本比率は開示はしていません。



年度	03/12	04/12	05/12	06/12	07/12	08/12	09/12	単位
ROE(年間)	7.6	8.1	9.2	7.9	8.2	9.3		%